

Dati di interscambio Italia-Germania 2025

AHK Italien

Marzo 2026

Interscambio italo-tedesco 2025

- **Overview:**

- **1 - Dati 2025 e serie storica**

- **2 - Settori e territori**

- **3 - Conclusioni**

01 - Dati 2025 e serie storica

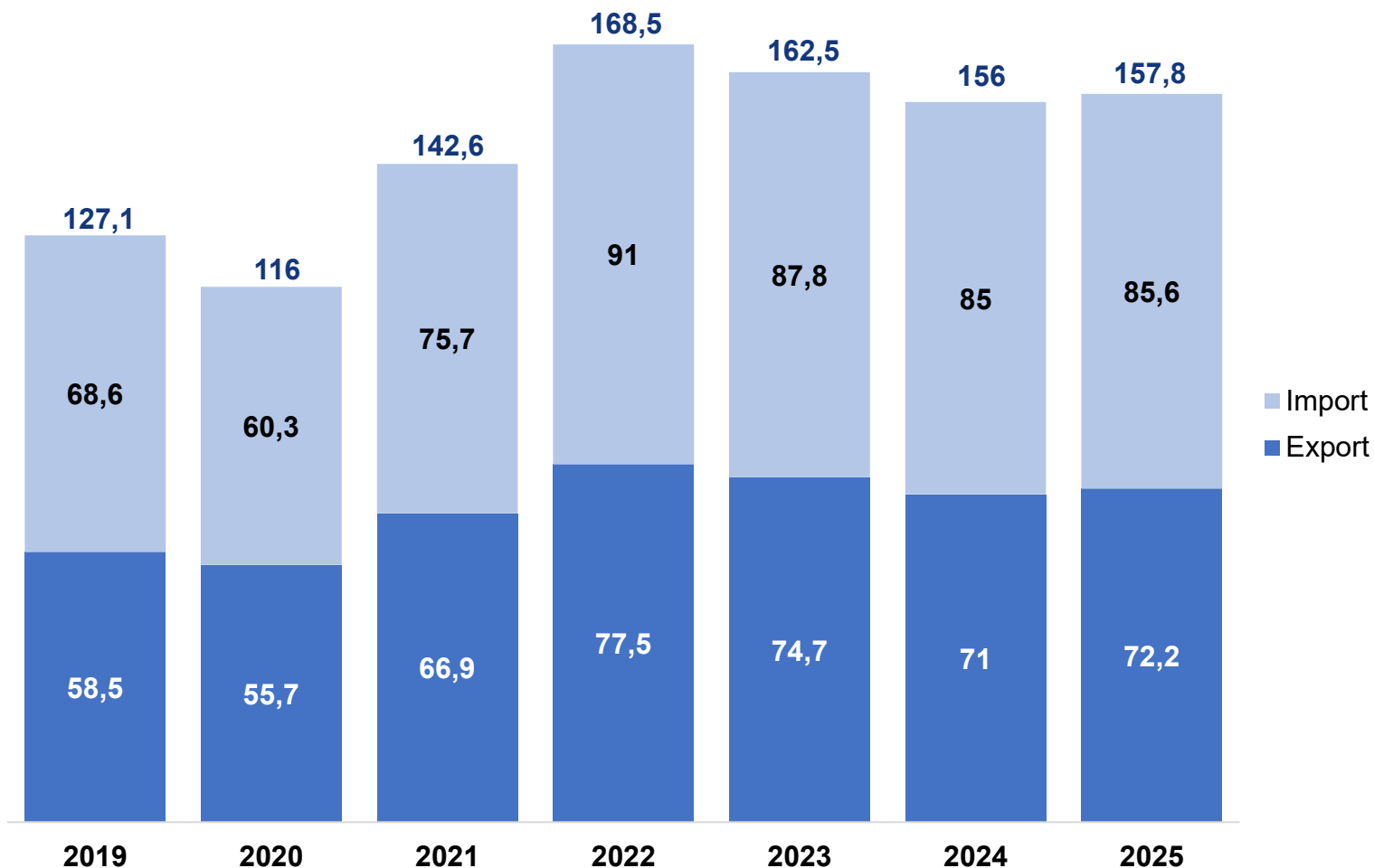


Scambi sopra i 157 mld, +1,2% rispetto al 2024

Interscambio italo-tedesco 2025: segnali di stabilizzazione, export italiano in ripresa

Nel 2025 l'interscambio tra Italia e Germania si stabilizza **sopra i 157 miliardi di euro (+1,2% sul 2024)**, terzo valore più alto di sempre.

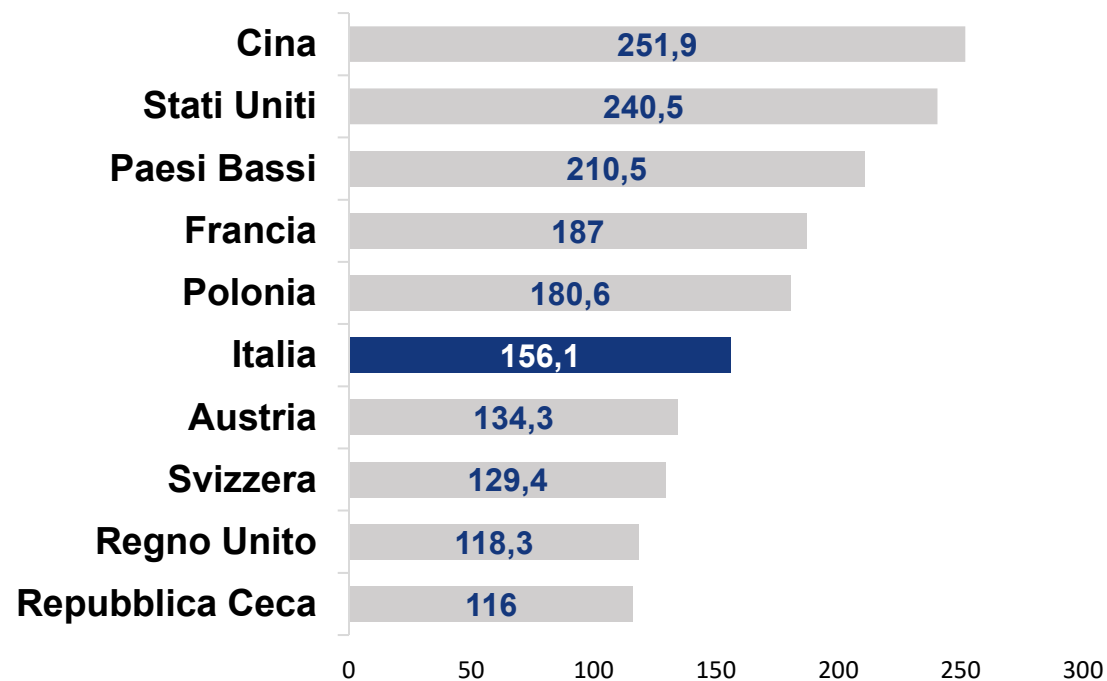
L'export italiano torna a crescere, mentre l'import dalla Germania resta sostanzialmente stabile, dopo il picco del 2022 e la contrazione del 2024.



Fonte: Istat

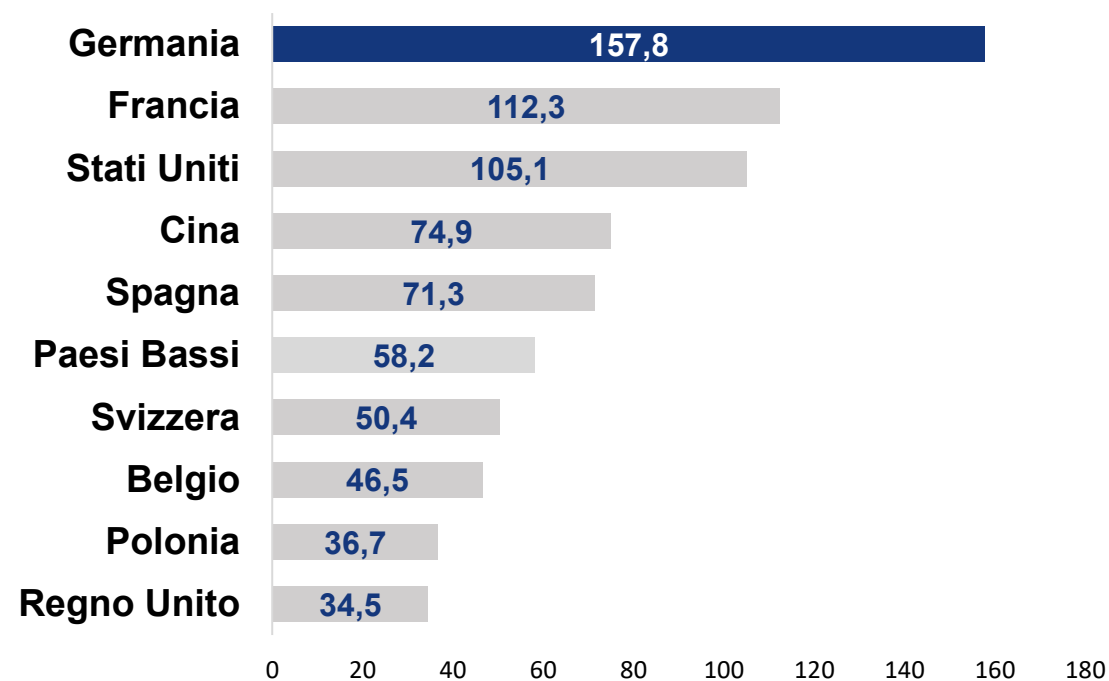
Germania primo partner dell'Italia, Roma resta al sesto posto

Prospettiva Germania



Fonte: Destatis

Prospettiva Italia

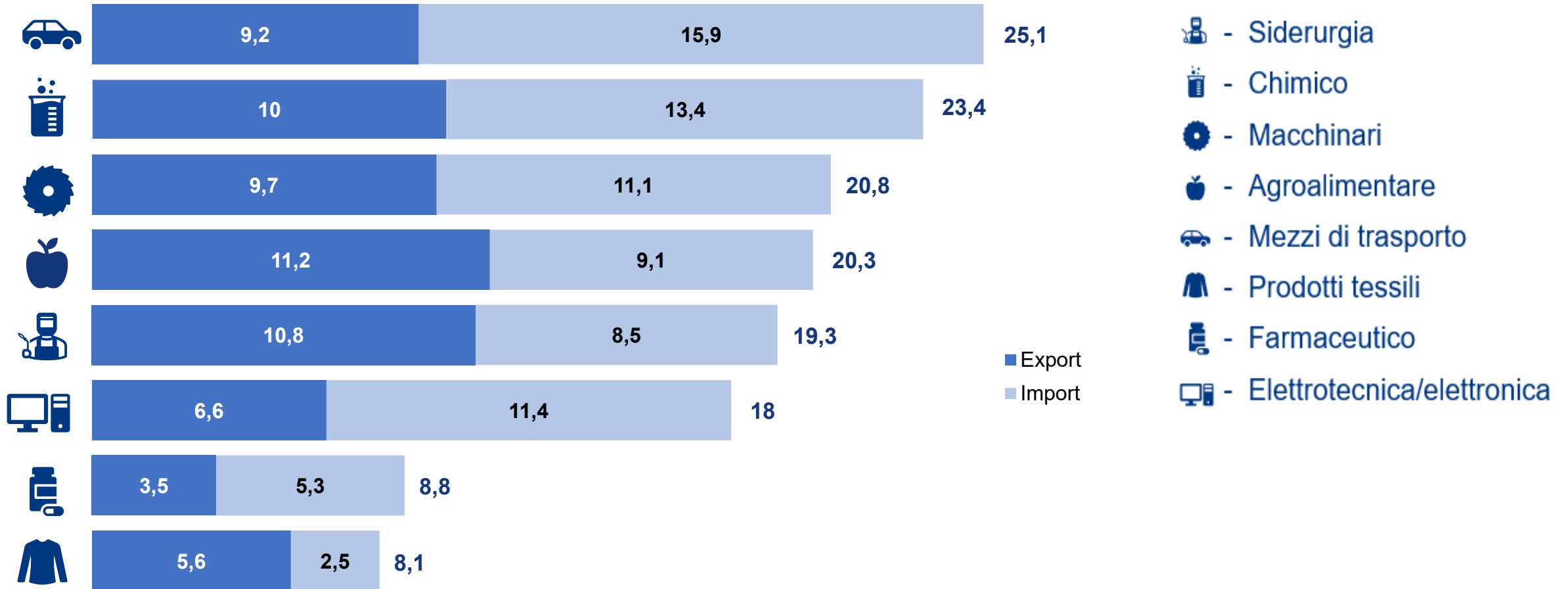


Fonte: Istat

02 - Settori e territori

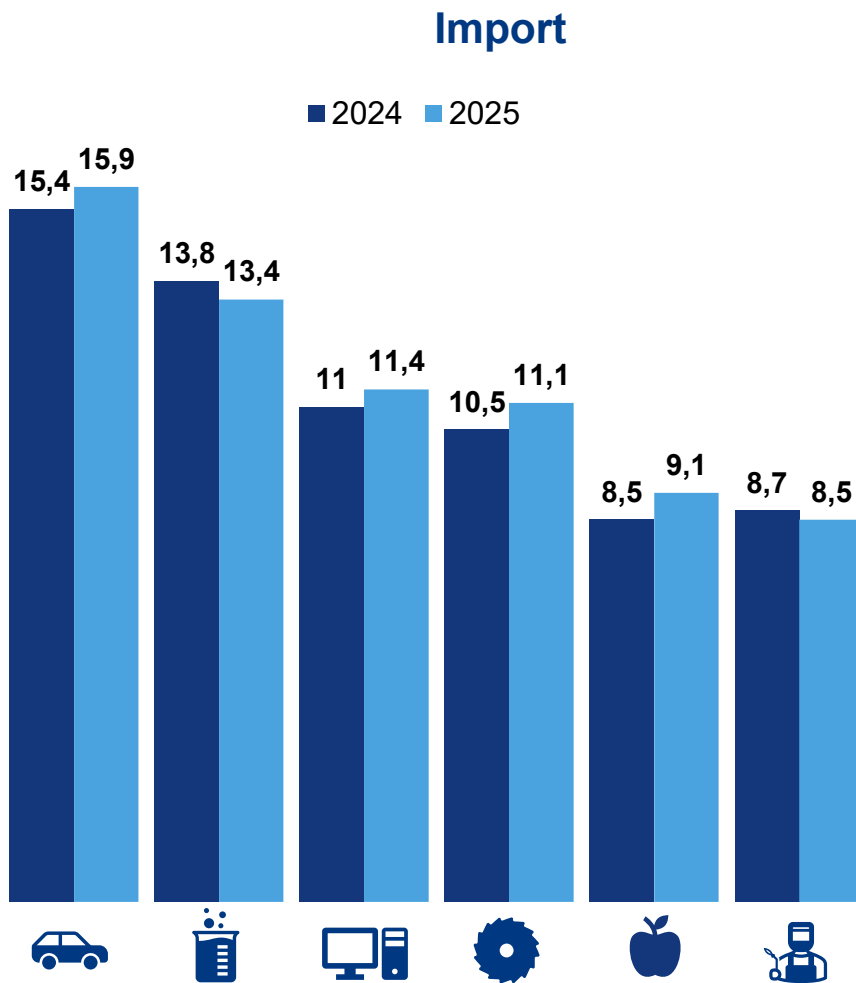
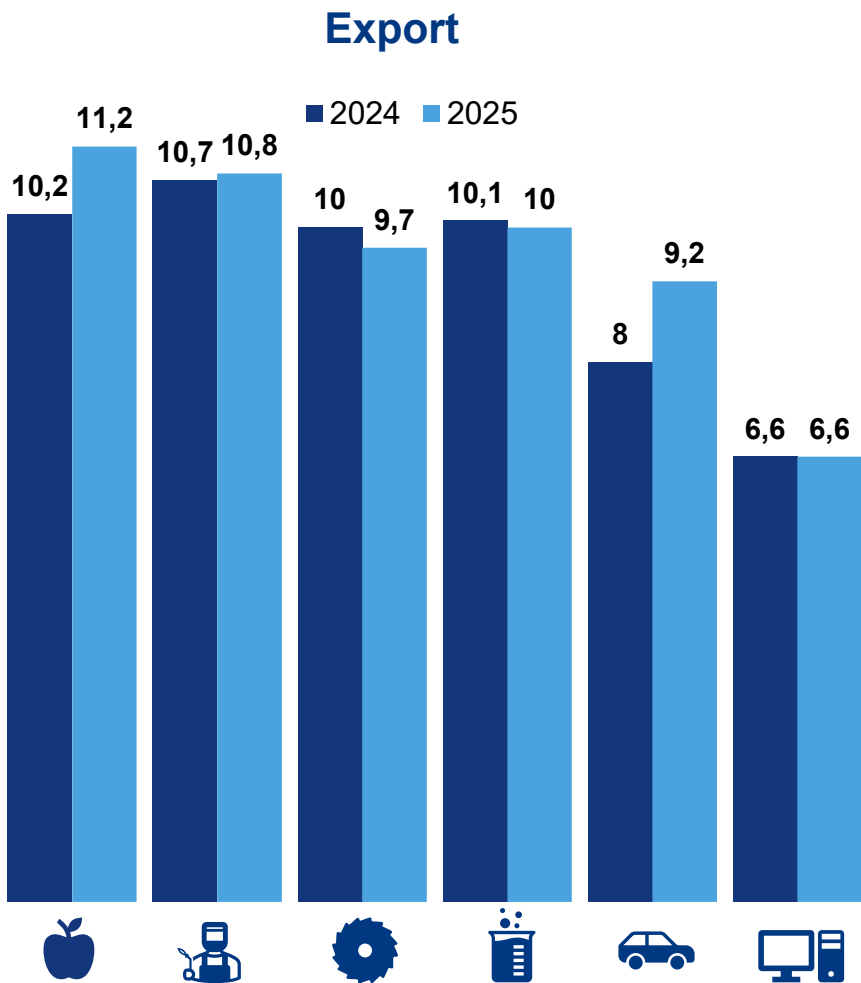


I settori principali (in mld €)




Fonte: Istat

Variazioni dei principali settori

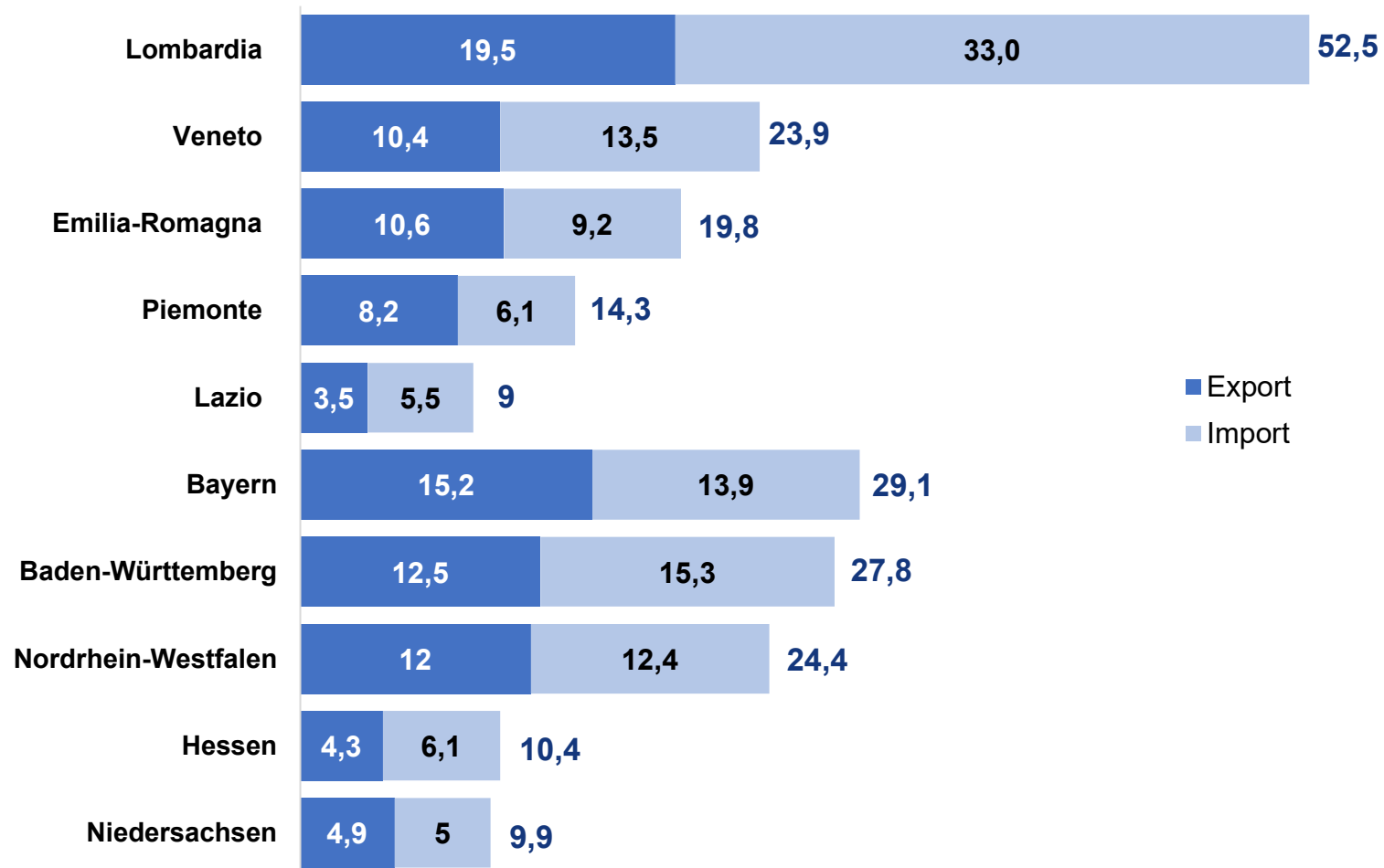


Variazioni % totali dei settori 2024-2025



Fonte: Istat

I territori più rilevanti (in mld €)



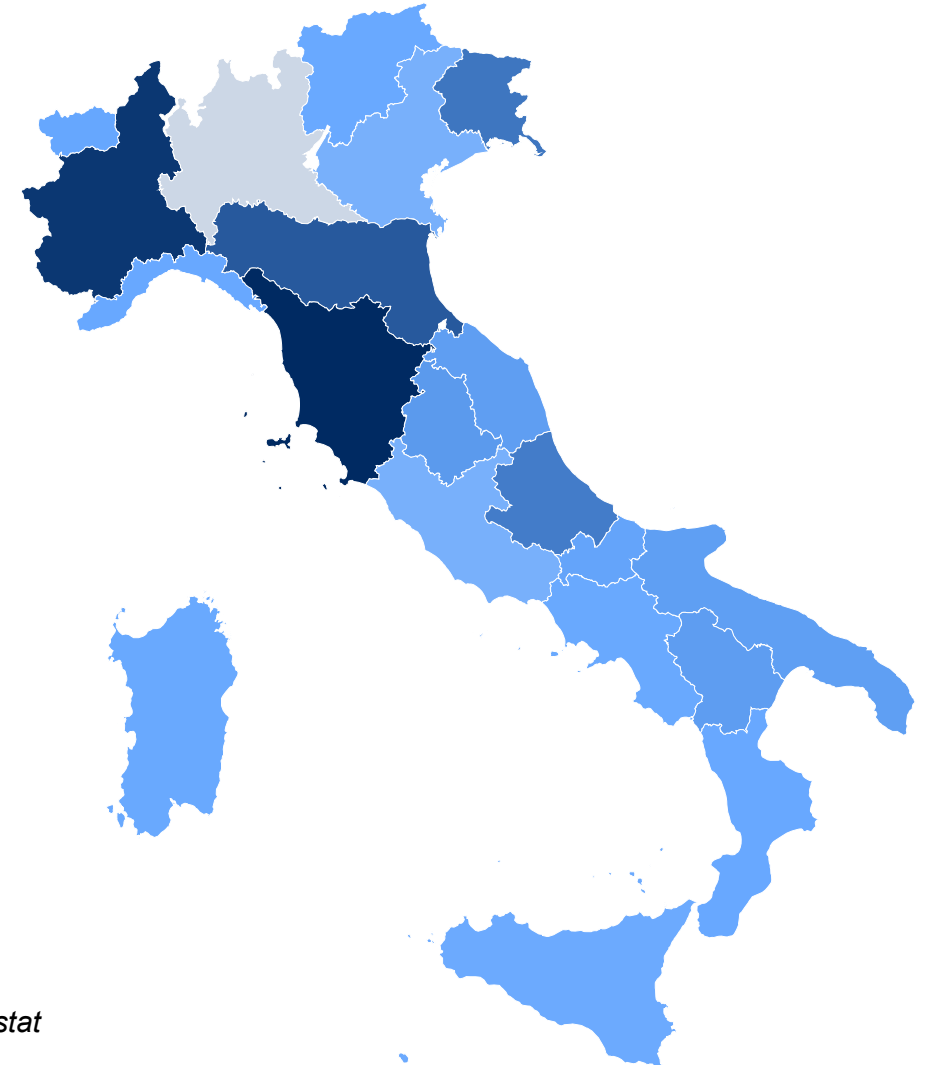
Quasi tutti i principali territori in crescita:

- Niedersachsen **+10%**
- Lazio **+7,1%**
- Emilia-Romagna **+6,5%**
- Bayern **+4,3%**
- Hessen **+4%**
- Veneto **+2,6%**
- Baden-Württemberg **+1,5%**
- Piemonte **+1,4%**
- Lombardia **+1%**
- Nordrhein-Westfalen **-4%**

Fonte: Istat, Destatis

Regioni e bilancia commerciale

- Le diverse regioni contribuiscono in maniera molto diversa alla bilancia commerciale. In generale, regioni per le quali è centrale il settore agroalimentare tenderanno a essere esportatrici nette. Nel grafico a destra, più i territori sono **scuri**, più prevale l'export, mentre a gradazioni più **chiare** corrisponde una maggiore vocazione importatrice.
- **La regione che si caratterizza per le maggiori importazioni è la Lombardia (-13,5 mld di euro di bilancia commerciale), quella più esportatrice è il Piemonte (+2,1 miliardi), seguito dalla Toscana (+1,7 miliardi).**



Fonte: Istat

03 - Conclusioni



Interscambio italo-tedesco 2025

Evidenze & conclusioni

Nel 2025 l'interscambio tra Italia e Germania è cresciuto dell'1,2%, raggiungendo i 157,8 miliardi di valore, il terzo risultato più alto di sempre. L'export italiano (72,2 mld) torna a crescere dopo la contrazione registrata nel 2024. La Germania resta il nostro principale partner, mentre l'Italia si conferma al sesto posto nel ranking dei flussi commerciali con la Germania.

Tra i principali settori coinvolti nell'interscambio bilaterale, crescono automotive, macchinari, elettrotecnica-elettronica e, soprattutto, l'agroalimentare, che segna un aumento pari all'8,6% e supera i 20 miliardi di valore. In contrazione, invece, chimica di base e siderurgia.

La Lombardia resta il territorio più rilevante per l'interscambio, con un valore pari a un terzo dei flussi totali (52,5 miliardi). Tra i Länder tedeschi, la Baviera si conferma al primo posto, seguita dal Baden-Württemberg con uno scarto di soli 1,3 miliardi.

Sia in Italia sia in Germania, tutti i principali territori che muovono l'interscambio sono in crescita rispetto al 2024, con l'unica eccezione del Land Nordrhein-Westfalen. Tra le regioni italiane, la Lombardia resta la principale importatrice netta, mentre il Piemonte prende il posto della Toscana quale regione con la più forte vocazione esportatrice.

Dati di interscambio Italia-Germania 2025

AHK Italien

Marzo 2026